









	Pour tous	Précautions Complémentaires (PC) d'Hygiène à ajouter aux PS dès suspicion/présence du microorganisme en cause			
Type de précautions	Précautions Standard (PS)	Précautions CONTACT Ex : BMR /BHRe/Covid/GEA... 	Précautions CONTACT Spécifique <i>Parasites /Clostridioides</i> 	Précautions GOUTTELETTES Ex : Grippe ... 	Précautions AIR Ex : tuberculose... 
Information	Information de l'utilisateur sur l'hygiène des mains	⇒ Prescription médicale sur dossier usager des précautions complémentaires (mise en place/levée) + visuel des précautions sur DPI3003 ⇒ Information tracée du patient ou de sa famille. +/- remettre plaquette d'information patient/visiteur pour une information complémentaire. ⇒ Affiche(s) adaptée(s) sur l'unité mobile de protection avec matériel nécessaire uniquement ⇒ Si nouveau patient BMR ou BHRe le médecin le renseigne dans les antécédents (DPI) => risque sanitaire : génère un logo d'alerte ⇒ Si transfert, mutation ou examen, signaler les précautions complémentaires (Fiche de liaison, bon d'examen...) 			
Chambre		Individuelle	Individuelle indispensable	Individuelle indispensable Ou cohorting Porte fermée	Individuelle indispensable Porte fermée impérative
Hygiène des mains	SHA sur mains propres et sèches -Avant contact patient -Avant un geste aseptique -Après contact patient ou son environnement -Après risque d'exposition à un liquide biologique /avant et après port des gants Mains visiblement souillées, lavage avant SHA <i>Zéro bijou, ongles courts, sans vernis, manches courtes</i>	Standard	 Avant de sortir, dans la chambre lavage des mains au savon doux  Puis friction des mains au SHA en sortant de la chambre	Standard	Standard
Protection de la tenue	Tablier plastique à UU si soin mouillant, souillant ou exposant à un risque de projection ou d'aérosolisation de produit biologique Surblouse si exposition majeure <i>A éliminer avant la sortie de chambre</i>	Tablier pour tout contact avec l'utilisateur ou son environnement proche (litterie)	Surblouse manches longues élastiquées pour tout contact avec l'utilisateur, son environnement ou son linge (+ /- tablier selon P. Standard)	Standard	Standard
Gants de soin	Mis pour le geste, retirés dès la fin du geste Si <u>Risque de contact avec</u> : liquide biologique, peau lésée, muqueuse Si <u>Risque de piqûre / coupure</u> + Si contact produits chimiques <i>A éliminer avant la sortie de chambre</i>	Standard	Port de gants pour tout contact avec l'utilisateur, son environnement ou son linge	Standard	Standard
Masque pour le personnel	→ Chirurgical - Si risque d'exposition par projection ou aérosolisation à un produit biologique (dont usager toussueur) - Infection ORL du personnel → FFP2 si geste à haut risque d'aérosolisation*	Standard	Standard	Masque chirurgical mis et éliminé hors de la chambre <i>RAPPEL : Masque FFP2 si gestes à haut risque d'aérosolisation</i>	Masque FFP2 mis et éliminé hors de la chambre <i>Evaluer l'étanchéité du FFP2 à la pose</i>
Protection oculaire	Si risque d'exposition par projection ou aérosolisation à un produit biologique	Standard	Standard	Lunettes pour tout soin rapproché	Lunettes pour tout soin rapproché
Dispositifs médicaux (DM) et matériel	Désinfection systématique entre 2 usagers au détergent / Désinfectant (d/D)	Standard A UU ou dédié à l'utilisateur si possible	Standard A UU ou dédié à l'utilisateur si possible Clostridioides désinfection au JET PRO®	Standard	Standard
Gestion des excréta (Urines, selles, vomissures)	Transportés en contenant fermé vers le lave-bassin (LB) sans vidange préalable. Lave bassin en panne ou absence de lave-bassin, utiliser des sacs protège bassin (carebag) puis entretien du bassin au d/D Tablier et port de gants pour les manipulations SHA immédiatement après les manipulations	Standard	Clostridioides → sac protège bassin (carebag) et désinfection au JET PRO® Passage au lave bassin à la levée de la PCH/sortie patient L'utilisateur continent utilise le WC de sa chambre uniquement	Standard	Standard
Linge sale	Respect des recommandations de tri Linge très souillé, mis dans un sac plastique hydrosoluble, fermé avant la sortie de chambre. Puis suit la filière habituelle. Manipulation du linge souillé avec des gants et tablier UU, SHA après manipulations	Standard	Sac hydrosoluble + sac rouge Gale/poux : Linge personnel dans sac fermé et daté (acaricide ou à isoler pendant 3 j) – Lavage à 60°	Standard	Standard
Déchets	Respect du tri SHA après manipulation	Standard	Filière DASRIa	Standard	Standard
Entretien de la chambre	Selon les procédures définies Désinfection minutieuse de l'environnement proche de l'utilisateur/des surfaces fréquemment utilisées, et touchées par les mains Au départ de l'utilisateur vérifier l'intégrité du matelas et de sa housse	Standard	Clostridioides entretien surfaces au JET PRO® et sol au TRISTEL FUSE®	Standard	Standard Masque FFP2 porté y compris si l'utilisateur n'est pas dans la chambre. A la sortie de l'utilisateur, aérer avant l'utilisateur suivant
Vaisselle/ plateau	Circuit habituel Ne pas utiliser de vaisselle UU	Standard	Standard	Standard	Standard
Usagers Déplacements/ Activités	Aucune restriction	Standard	Maintien en chambre jusqu'à la fin du traitement	Port de masque chirurgical lors des soins (y compris en chambre) et si déplacement	Port de masque chirurgical lors des soins (y compris en chambre) et si déplacement
Consignes d'hygiène	SHA à l'entrée et à la sortie de sa chambre, avant et après repas et/ou activités collectives Port de masque chirurgical si symptômes respiratoires (toux, expectoration) et selon consignes de l'établissement		Si déplacement indispensable  Avant de sortir, dans la chambre lavage des mains au savon doux  Puis friction des mains au SHA en sortant de la chambre		
Visiteurs	SHA avant d'entrer et en sortant de la chambre Ne pas utiliser les toilettes de la chambre Ne pas poser les effets personnels sur le lit	Limiter le nombre de visiteurs Pas d'habillement	Limiter le nombre de visiteurs Lavage des mains puis SHA en sortant de la chambre Pas de contact avec usager/litterie Pas d'habillement	Limiter le nombre de visiteurs Masque chirurgical avant entrée dans la chambre	Limiter le nombre de visiteurs Masque FFP2 avant entrée dans la chambre

*Gestes à haut risque d'aérosolisation = Aérosolthérapie/VNI (BiPAP ou CPAP)/Oxygénothérapie à haut débit/Kiné respiratoire générant des aérosols respiratoire/Prélèvement nasopharyngé /Explorations fonctionnelles respiratoires/Administration de MEOPA /Intubation, extubation/ Réanimation cardio-pulmonaire/ Aspiration trachéale/Trachéotomie/Endoscopie